

北海道新幹線、 昆布トンネル(宮田)他工事



発注者：独立行政法人 鉄道建設・運輸施設整備支援機構
鉄道建設本部 北海道新幹線建設局


施工者：鹿島・五洋・宮坂・荒井北海道新幹線、昆布トンネル(宮田)他
特定建設工事共同企業体

工事用道路から望む羊蹄山

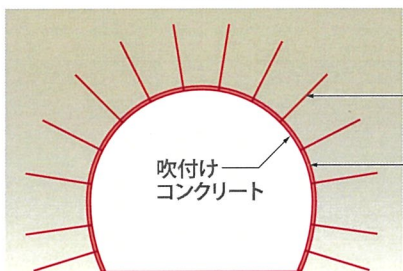


トンネルの施工方法

STEP1 重機で掘削・積込、
ベルトコンベヤで残土搬出



STEP2 鋼製支保工建込・
吹付けコンクリート・ロックボルト



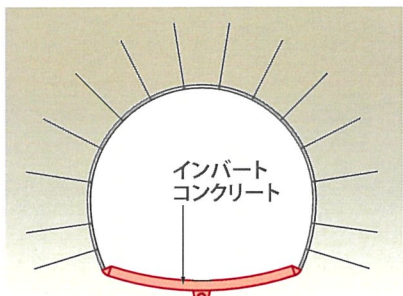
ロックボルト

鋼製支保工

吹付け
コンクリート



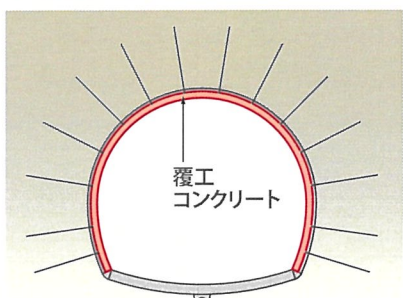
STEP3 インバートコンクリート打設



インバート
コンクリート



STEP4 覆工コンクリート打設



覆工
コンクリート



<連絡先>

鹿島・五洋・宮坂・荒井北海道新幹線、昆布トンネル(宮田)他特定建設工事共同企業体
新幹線昆布トンネルJV工事事務所
〒048-1531 北海道虻田郡ニセコ町字有島5-1
TEL:0136-43-2866