

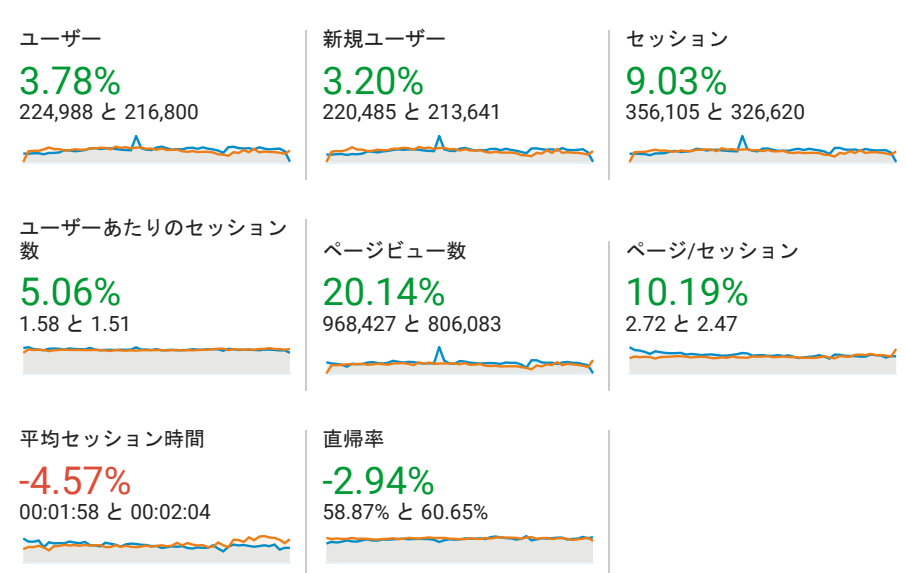
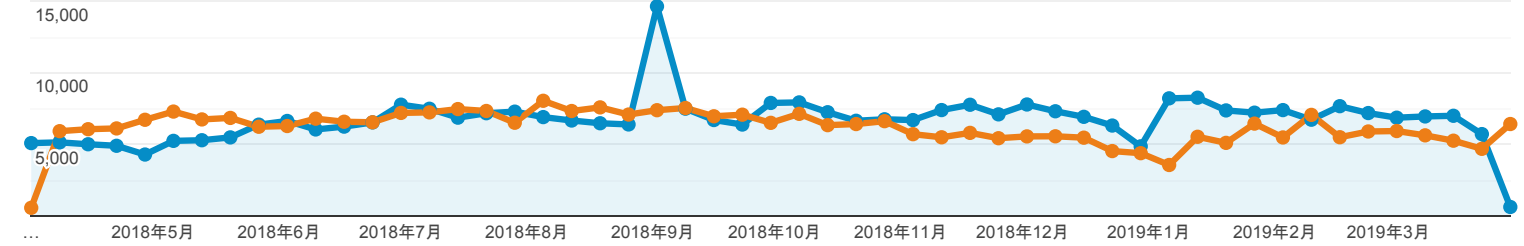
2018/04/01 - 2019/03/31
比較: 2017/04/01 - 2018/03/31

ユーザー サマリー

すべてのユーザー
+0.00% ユーザー

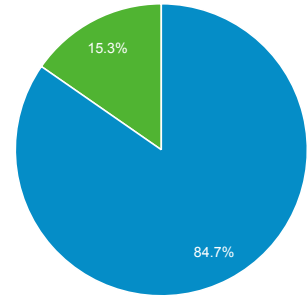
サマリー

2018/04/01 - 2019/03/31: セッション
2017/04/01 - 2018/03/31: セッション

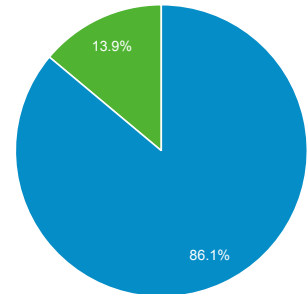


■ New Visitor ■ Returning Visitor

2018/04/01 - 2019/03/31



2017/04/01 - 2018/03/31



国	ユーザー	ユーザー (%)
1. Japan		
	2018/04/01 - 2019/03/31	207,717 91.93%
	2017/04/01 - 2018/03/31	209,058 96.23%
	変化率	-0.64% -4.46%
2. United States		
	2018/04/01 - 2019/03/31	3,813 1.69%
	2017/04/01 - 2018/03/31	1,401 0.64%
	変化率	172.16% 161.70%
3. South Korea		
	2018/04/01 - 2019/03/31	3,292 1.46%
	2017/04/01 - 2018/03/31	428 0.20%
	変化率	669.16% 639.59%
4. Hong Kong		
	2018/04/01 - 2019/03/31	1,879 0.83%

	2017/04/01 - 2018/03/31	871	0.40%
	变化率	115.73%	107.43%
5.	Taiwan		
	2018/04/01 - 2019/03/31	1,867	0.83%
	2017/04/01 - 2018/03/31	868	0.40%
	变化率	115.09%	106.82%
6.	China		
	2018/04/01 - 2019/03/31	904	0.40%
	2017/04/01 - 2018/03/31	488	0.22%
	变化率	85.25%	78.12%
7.	Australia		
	2018/04/01 - 2019/03/31	871	0.39%
	2017/04/01 - 2018/03/31	379	0.17%
	变化率	129.82%	120.98%
8.	Singapore		
	2018/04/01 - 2019/03/31	787	0.35%
	2017/04/01 - 2018/03/31	350	0.16%
	变化率	124.86%	116.21%
9.	(not set)		
	2018/04/01 - 2019/03/31	522	0.23%
	2017/04/01 - 2018/03/31	1,693	0.78%
	变化率	-69.17%	-70.35%
10.	Thailand		
	2018/04/01 - 2019/03/31	441	0.20%
	2017/04/01 - 2018/03/31	176	0.08%
	变化率	150.57%	140.93%