

# 新雪谷町住宿税相关说明

## ◆住宿税征收机制的导入时间

令和6年（2024年）11月1日

※11月1日以后于新雪谷町内住宿的旅客均须按照规定缴纳住宿税。

## ◆征收对象

于新雪谷町内住宿设施处住宿的旅客

住宿设施=旅馆、酒店、及经营简易住宿与民宿等的住宅

## ◆缴纳方式

请依据规定向住宿设施进行缴纳。

（住宿经营者须按照规定按时向新雪谷町政府申报并上缴所得税金）





住宿费用（每人每晚）	征收税金
～5,000 日元	100 日元
5,001 日元～19,999 日元	200 日元
20,000 日元～49,999 日元	500 日元
50,000 日元～99,999 日元	1,000 日元
100,000 日元～	2,000 日元

※住宿费用指的是旅客在居住期间支付的房间费和相关服务费用的总和，不包括餐饮费和消费税。

## ◆住宿税的用途

此税收将用于保护新雪谷町优美的自然风光，提高新雪谷町作为度假胜地的魅力，同时致力于町民生活质量的提高及可持续观光旅游业的发展。

【目前预计用于以下方面】

 完善地区交通	 减轻住宿业对环境造成的压力
完善町内各项交通方式	提供针对住宿设施的节能改造补助
促进观光协会组织发展， 开发旅游人力资源， 推动数字化旅游	保护自然景观・环境
 加强旅游人力资源的培养和保障， 推动数字化旅游	 致力于景观和环境保护，确保旅客安全

## ◆咨询方式

住宿税制度相关：税务课住宿税负责人 zeimu@town.niseko.lg.jp

住宿税用途相关：商工观光课商工观光负责人 kankou@town.niseko.lg.jp

电话：0136-44-2121 传真：0136-44-3500